

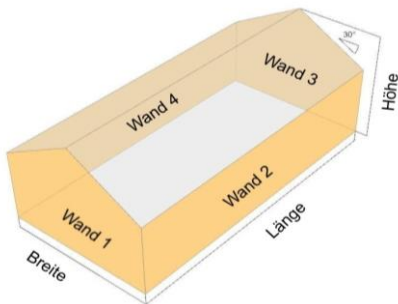


Bemessung Fassade nach Eurocode 5

Bitte füllen Sie diesen Vordruck vollständig aus. Unvollständig ausgefüllte Formulare können nicht bearbeitet werden. Zulassungen und technische Dokumentationen stehen im Internet unter www.heco-schrauben.de zum Download für Sie bereit. Rückfragen stellen Sie bitte an unsere Anwendungstechnik unter +49 (0)7422 / 989 300.

Bauvorhaben: PLZ - Ort: Ansprechpartner: Tel:	Ausführende Firma: Ort: Tel: E-Mail / Fax:
Händler: Ort: Ansprechpartner: E-Mail / Fax:	Dachform bitte ankreuzen: Flachdach/Pultdach <input type="checkbox"/>  Satteldach <input type="checkbox"/>  Walmdach <input type="checkbox"/> 
Systemdaten	
Gebäude Gebäudelänge: [m] (Traufe) Gebäudebreite: [m] (Giebel) Firsthöhe: [m] Dachneigung: ° Walmneigung: ° Zu berücksichtigende Wände Wand 1 <input type="checkbox"/> Wand 3 <input type="checkbox"/> Wand 2 <input type="checkbox"/> Wand 4 <input type="checkbox"/> 	Konterlattung Höhe Konterlatte: [mm] Breite Konterlatte: [mm] Traglattung Höhe Traglatte: [mm] Breite Traglatte: [mm] Abstand (Lattmaß): [mm] Dämmung Genaue Bezeichnung Typ & Hersteller der Dämmung: Druckspannung: [N/mm ²] oder: [kPa.] Dicke: [mm]
System Pfostenhöhe: [mm] Pfostenbreite: [mm] Pfostenabstand: [mm] Schalung Dicke: [mm]	Belastung Eigenlast Bekleidung: [kN/m ²] Windlast: [kN/m ²] Postleitzahl des BV: Höhe über Meeresspiegel: [m über NN]
HECO-Schrauben GmbH & Co. KG Dr.-Kurt-Steim-Str. 28 D-78713 Schramberg-Sulgen	

Die Bemessungen werden mit Nadelholz C24 nach Eurocode 5 durchgeführt.
Für andere Holzgütern wenden Sie sich bitte direkt an uns.